



HF-3024-10

Orientalmotor**取扱説明書****クロスフローファン MF シリーズ**

English version follows Japanese version.

はじめに**■ お使いになる前に**

製品の取扱いは、適切な資格、知識を有する人が行なってください。

お使いになる前に、「安全上のご注意」をよくお読みのうえ、正しくお使いください。

この製品は、一般的な産業機器への組み込み用として設計・製造されています。その他の用途には使用しないでください。この警告を無視した結果生じた損害の補償については、当社は一切その責任を負いませんので、あらかじめご了承ください。

■ 規格・CE マーキング

この製品は、UL 規格、CSA 規格の認証を取得し、EN 規格にもとづいて CE マーキング (低電圧指令) を実施しています。

● 認証規格

認証規格	認証機関
UL 507	UL
CSA C22.2 No.113	

● 設置条件 (EN 規格)

過電圧カテゴリー II、汚損度 2、クラス I 機器

過電圧カテゴリー III の電源に接続するときは、絶縁トランスから給電してください。

● RoHS 指令

RoHS 指令 (2011/65/EU) の規制値を超える物質は含有していません。

安全上のご注意

ここに示した注意事項は、製品を安全に正しくお使いいただき、お客様や他の人々への危害や損傷を未然に防止するためのものです。内容をよく理解してから製品をお使いください。

**警告**

この警告事項に反した取り扱いをすると、死亡または重傷を負う場合がある内容を示しています。

- 爆発性雰囲気、引火性ガスの雰囲気、腐食性の雰囲気、水のかかる場所、可燃物のそばでは使用しないでください。火災・感電・けがの原因になります。
- 設置、接続、運転・操作、点検・故障診断の作業は、適切な資格、知識を有する人が行なってください。火災・感電・けがの原因になります。
- 通電状態で移動、設置、接続、点検の作業をしないでください。電源を切ってから作業してください。感電の原因になります。

お買い上げいただきありがとうございます。

この取扱説明書には、製品の取り扱いかたや安全上の注意事項を示しています。

- ・取扱説明書をよくお読みになり、製品を安全にお使いください。
- ・お読みになったあとは、いつでも見られるところに必ず保管してください。

- 過熱保護装置 (サーマルプロテクタ) がはたらいたときは、電源を切ってください。過熱保護装置が自動復帰したときにファンが突然起動して、けが・装置破損の原因になります。
- ファンは、クラス I 機器です。設置するときは、ファンに手が触れないようにするか、接地してください。感電の原因になります。
- ファンは筐体内に設置してください。感電・けがの原因になります。
- 電源入力電圧は、定格範囲を必ず守ってください。火災・感電の原因になります。
- 接続は接続図にもとづき、確実に行なってください。火災・感電の原因になります。
- ケーブルを無理に曲げたり、引っ張ったり、はさみ込んだりしないでください。火災の原因になります。
- 停電したときは、電源を切ってください。停電復旧時にファンが突然起動して、けが・装置破損の原因になります。
- ファンを分解・改造しないでください。感電・けがの原因になります。内部の点検や修理は、お買い上げになった支店または営業所に連絡してください。

**注意**

この注意事項に反した取り扱いをすると、傷害を負うまたは物的損害が発生する場合がある内容を示しています。

- ファンの仕様値を超えて使用しないでください。感電・けが・装置破損の原因になります。
- ファンの開口部に指や物を入れないでください。けがの原因になります。
- 運転中および停止後しばらくの間は、モーター部に触れないでください。モーター部の表面が高温のため、やけどの原因になります。
- ファンの回転部 (ランナー)、リード線を持たないでください。けがの原因になります。
- ファンの周囲には、可燃物を置かないでください。火災・やけどの原因になります。
- ファンの周囲には、通風を妨げる障害物を置かないでください。装置破損の原因になります。
- 運転中は回転部 (ランナー) に触れないでください。けがの原因になります。保護のため、オプションのフィンガーガードを使用してください。
- 異常が発生したときは、ただちに電源を切ってください。火災・感電・けがの原因になります。
- ファンは、正常な運転状態でも、モーター部の表面温度が 70 °C を超えることがあります。運転中のファンに接近できるときは、図の警告ラベルをはっきり見える位置に貼ってください。やけどの原因になります。
- 製品は、法令または自治体の指示に従って、正しく処分してください。



警告ラベル

準備

製品が正しいか、製品の銘板に記載された品名で確認してください。
違っている場合や破損している場合は、お買い求めの支店・営業所までご連絡ください。

**MF930-BC、MF930B-BC、MF930-DC、MF930B-DC、
MF915-BC、MF915B-BC、MF915-DC、MF915B-DC**

設置

■ 設置場所

風通しがよく、点検が容易な次のような場所に設置してください。

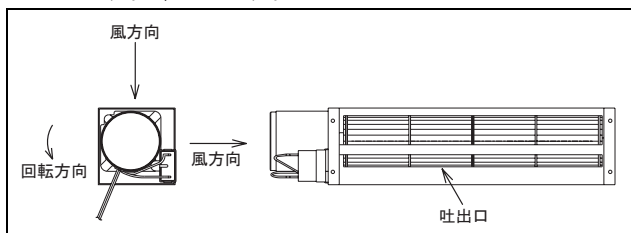
- 屋内に設置された筐体内
- 使用周囲温度 $-10 \sim +60$ °C (凍結しないこと)
- 使用周囲湿度 85%以下 (結露しないこと)
- 爆発性雰囲気、有害なガス(硫化ガスなど)、および液体のないところ
- 直射日光が当たらないところ
- 塵埃や鉄粉などの少ないところ
- 水(雨や水滴)、油(油滴)、およびその他の液体がかからないところ
- 連続的な振動や過度の衝撃が加わらないところ
- 放射性物質や磁場がなく、真空でないところ
- 電磁ノイズ(溶接機、動力機器など)が少ないところ
スイッチング回路や高周波電源の近くで使用すると、電磁ノイズ(伝導ノイズ、放射ノイズ)の影響で、ファンの内部に誘導電流が流れる場合があります。誘導電流が流れると、ファンの軸受けに電食が発生し、異常音や寿命低下の原因になります。電磁ノイズの影響がない環境で使用してください。

■ 設置方法

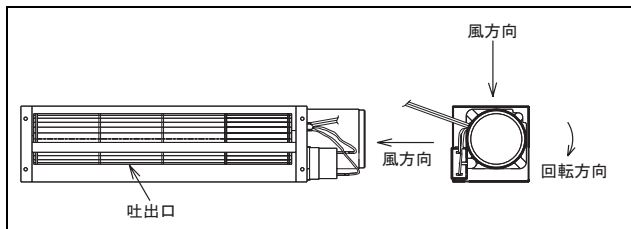
ファンは耐振動性にすぐれ、熱伝導効果が高い平滑な金属板に設置してください。
総合カタログの取付穴参考寸法図をもとに、使用する機器に取付穴をあけて、ファンをねじ(付属していません)で固定してください。ねじサイズは M4、締付トルクは 1.4 N・m です。

風の方向、回転方向

● MF930 タイプ、MF915 タイプ



● MF930B タイプ、MF915B タイプ



拘束時の焼損保護

サーマルプロテクタ方式を採用しています。規定の温度になると、内蔵サーマルプロテクタ(自動復帰型)がはたらきファンは停止します。点検するときは、必ず電源を切ってください。

サーマルプロテクタ動作温度

開 (電源 OFF) 120 ± 5 °C

閉 (電源 ON) 77 ± 5 °C

- この取扱説明書の一部または全部を無断で転載、複製することは、禁止されています。
- 取扱説明書に記載されている情報、回路、機器、および装置の利用に関して産業財産権上の問題が生じても、当社は一切の責任を負いません。
- 製品の性能、仕様および外観は改良のため予告なく変更することがありますのでご了承ください。
- 取扱説明書には正確な情報を記載するよう努めていますが、万一ご不審な点や誤り、記載もれなどにお気づきの点がありましたら、最寄りのお客様ご相談センターまでご連絡ください。
- **Orientalmotor** と **ORIX** は、日本その他の国におけるオリエンタルモーター株式会社の登録商標または商標です。

© Copyright ORIENTAL MOTOR CO., LTD. 2008

2017 年 12 月制作

オリエンタルモーター株式会社

お問い合わせ窓口 (フリーコールです。携帯・PHSからもご利用いただけます。)

総合窓口 技術的なお問い合わせ・訪問・お見積・ご注文
お客様相談センター

受付時間 平日/8:00 ~ 20:00、土曜日/9:00 ~ 17:30

東京 TEL 0120-925-410 FAX 0120-925-601

名古屋 TEL 0120-925-420 FAX 0120-925-602

大阪 TEL 0120-925-430 FAX 0120-925-603

故障かな?と思ったときの
検査修理窓口

アフターサービスセンター

受付時間 平日/9:00 ~ 18:30

TEL 0120-911-271

FAX 0120-984-815

WEBサイトでもお問い合わせやご注文を受け付けています。 <https://www.orientalmotor.co.jp/>

OPERATING MANUAL

Cross Flow Fans MF Series



Introduction

■ Before using the fan

Only qualified and educated personnel should work with the product. Use the product correctly after thoroughly reading the section "Safety precautions". The product described in this manual has been designed and manufactured to be incorporated in general industrial equipment. Do not use for any other purpose. Oriental Motor Co., Ltd. is not responsible for any damage caused through failure to observe this warning.

■ Standard · CE Marking

This product is recognized by UL and certified by CSA, and bears the CE Marking (Low Voltage Directive) in compliance with the EN Standards.

● Standards

Standards	Certification body
UL 507	UL
CSA C22.2 No.113	

● Installation conditions (For EN Standards)

Overvoltage category II, Pollution degree 2, Class I equipment. When connecting to a power supply of overvoltage category III, supply power via the insulation transformer.

● RoHS Directive

The products do not contain the substances exceeding the restriction values of RoHS Directive (2011/65/EU).

Safety precautions

The precautions described below are intended to prevent danger or injury to the user and other personnel through safe, correct use of the product. Use the product only after carefully reading and fully understanding these instructions.



Warning

Handling the product without observing the instructions that accompany a "Warning" symbol may result in serious injury or death.

- Do not use the product in explosive or corrosive environments, in the presence of flammable gases, locations subjected to splashing water, or near combustibles. Doing so may result in fire, electric shock or injury.
- Only qualified and educated personnel should be allowed to perform installation, connection, operation and inspection/troubleshooting of the product. Handling by unqualified and uneducated personnel may result in fire, electric shock or injury.
- Do not transport, install the product, perform connections or inspections when the power is on. Always turn the power off before carrying out these operations. Failure to do so may result in electric shock.
- Turn off the power in the event the overheat protection device (thermal protector) is triggered. Failure to do so may result in injury or damage to equipment, since the fan will start abruptly when the overheat protection device (thermal protector) is automatically reset.

Thank you for purchasing an Oriental Motor product. This Operating Manual describes product handling procedures and safety precautions.

- Please read it thoroughly to ensure safe operation.
- Always keep the manual where it is readily available.

- The fan for class I equipment. Install the fan so as to avoid contact with hands, or ground it to prevent the risk of electric shock.
Lüfter zur Verwendung in Geräten der Schutzklasse I. Die Gehäuse der Lüfter sind mit einer Schraube und Zahnscheibe sicher mit dem geerdeten Gehäuse des Gerätes zu verbinden.
- Install the fan in an enclosure in order to prevent electric shock or injury.
- Keep the input-power voltage within the specified range to avoid fire and electric shock.
- Connect the cables securely according to the wiring diagram in order to prevent fire and electric shock.
- Do not forcibly bend, pull or pinch the cable. Doing so may fire and electric shock.
- Turn off the power in the event of a power failure, or the fan will suddenly start when the power is restored and may cause injury or damage to equipment.
- Do not disassemble or modify the fan. This may cause electric shock or injury. Refer all such internal inspections and repairs to the branch or sales office from which you purchased the product.



Caution

Handling the product without observing the instructions that accompany a "Caution" symbol may result in injury or property damage.

- Do not use the fan beyond its specifications, or electric shock, injury or damage to equipment may result.
- Keep your fingers and objects out of the openings in the fan. This may cause injury.
- Do not touch the motor during operation or immediately after stopping. The surface is hot and may cause a skin burn(s).
- Do not hold the rotating parts (impeller) of the fan or lead wire. This may cause injury.
- Keep the area around the fan free of combustible materials in order to prevent fire or a skin burn(s).
- To prevent the risk of damage to equipment, leave nothing around the fan that would obstruct ventilation.
- Do not touch the rotating parts (impeller) when the fan is in operation. This may cause injury. The use of the optional fingerguard is recommended to ensure protection.
Wegen der Verletzungsgefahr dürfen die Lüfterflügel bei Ventilatorbetrieb nicht berührt werden. Der Gebrauch des als Sonderzubehör erhältlichen Fingerschutzes ist empfehlenswert, um erhöhte Sicherheit zu gewährleisten.
- When an abnormality is noted, stop the operation immediately, or fire, electric shock or injury may occur.
- The motor's surface temperature may exceed 70 °C (158 °F), even under normal operating conditions. If a fan is accessible during operation, post the warning label shown in the figure in a conspicuous position to prevent the risk of skin burn(s).
- Dispose the product correctly in accordance with laws and regulations, or instructions of local governments.



Warning label

Preparation

To verify that the unit you've purchased is the correct one, check the model number shown on the identification plate.

Report any incorrect or damaged item to the branch or sales office from which you purchased the product.

**MF930-BC, MF930B-BC, MF930-DC, MF930B-DC,
MF915-BC, MF915B-BC, MF915-DC, MF915B-DC**

Installation

■ Location for installation

Install it in a well-ventilated location that provides easy access for inspection. The location must also satisfy the following conditions:

- Inside an enclosure that is installed indoors
- Operating ambient temperature
-10 to +60 °C (+14 to +140 °F) (non-freezing)
- Operating ambient humidity 85%, maximum (non-condensing)
- Area that is free of explosive atmosphere or toxic gas (such as sulfuric gas) or liquid
- Area not exposed to direct sun
- Area free of excessive amount of dust, iron particles or the like
- Area not subject to splashing water (rain, water droplets), oil (oil droplets) or other liquids
- Area not subject to continuous vibration or excessive shocks
- Area free of radioactive materials, magnetic fields or vacuum
- Area free of excessive electromagnetic noise (from welders, power machinery, etc.)

When using near a switching circuit or high-frequency power supply, the induced current may flow inside the fan due to electromagnetic noise (conductive noise, radiative noise). If the induced current flows, the electric corrosion is caused in the bearings of the fan. As a result, it may generate the noise or shorten the service life of the products. Use the fan in the environment that the electromagnetic noise does not cause.

■ How to install the fan

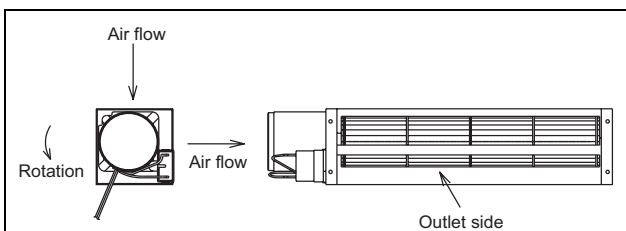
Install the fan onto an appropriate flat metal plate having excellent vibration resistance and heat conductivity.

See the panel cut-out, mounting-hall reference drawing for information on how to provide mounting holes on the equipment used and secure the fan with screws (not supplied).

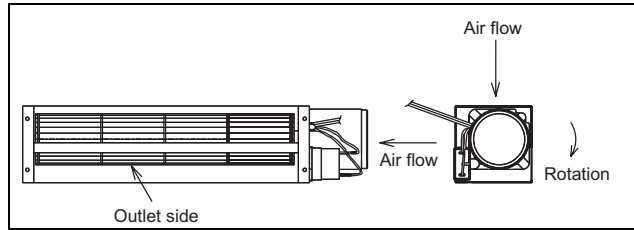
The screw size is M4 and the tightening torque is 1.4 N·m (12.4 lb-in).

Air flow, rotation

- **MF930 type, MF915 type**



- **MF930B type, MF915B type**



Overheat protection

The fan uses a thermal protector for overheat protection. Once the temperature reaches a specified level, the internal thermal protector that has an automatic-return feature is triggered to stop the fan operation. Be sure to turn off the power when checking the thermal protector.

Operating temperature of thermal protectors

Open (Power OFF).....120±5 °C (248±9 °F)

Close (Power ON).....77±15 °C (170±27 °F)

- Unauthorized reproduction or copying of all or part of this manual is prohibited.
- Oriental Motor shall not be liable whatsoever for any problems relating to industrial property rights arising from use of any information, circuit, equipment or device provided or referenced in this manual.
- Characteristics, specifications and dimensions are subject to change without notice.
- While we make every effort to offer accurate information in the manual, we welcome your input. Should you find unclear descriptions, errors or omissions, please contact the nearest office.
- ***Orientalmotor*** and ***ORIX*** are registered trademarks or trademarks of Oriental Motor Co., Ltd., in Japan and other countries.

© Copyright ORIENTAL MOTOR CO., LTD. 2008

Published in December 2017

• Please contact your nearest Oriental Motor office for further information.

ORIENTAL MOTOR U.S.A. CORP.
Technical Support Tel:(800)468-3982
8:30 A.M. to 5:00 P.M., P.S.T. (M-F)
7:30 A.M. to 5:00 P.M., C.S.T. (M-F)
www.orientalmotor.com

ORIENTAL MOTOR DO BRASIL LTDA.
Tel:+55-11-3266-6018
www.orientalmotor.com.br

ORIENTAL MOTOR (EUROPA) GmbH
Schiessstraße 44, 40549 Düsseldorf, Germany
Technical Support Tel:00 800/22 55 66 22
www.orientalmotor.de

ORIENTAL MOTOR (UK) LTD.
Tel:01256-347090
www.orientalmotor.co.uk

ORIENTAL MOTOR (FRANCE) SARL
Tel:01 47 86 97 50
www.orientalmotor.fr

ORIENTAL MOTOR ITALIA s.r.l.
Tel:02-93906346
www.orientalmotor.it

ORIENTAL MOTOR CO., LTD.
4-8-1 Higashiueno, Taito-ku, Tokyo 110-8536
Japan
Tel:03-6744-0361
www.orientalmotor.co.jp

ORIENTAL MOTOR ASIA PACIFIC PTE. LTD.
Singapore
Tel:1800-8420280
www.orientalmotor.com.sg

ORIENTAL MOTOR (MALAYSIA) SDN. BHD.
Tel:1800-806161
www.orientalmotor.com.my

ORIENTAL MOTOR (THAILAND) CO., LTD.
Tel:1800-888-881
www.orientalmotor.co.th

ORIENTAL MOTOR (INDIA) PVT. LTD.
Tel:+91-80-41125586
www.orientalmotor.co.in

TAIWAN ORIENTAL MOTOR CO., LTD.
Tel:0800-060708
www.orientalmotor.com.tw

SHANGHAI ORIENTAL MOTOR CO., LTD.
Tel:400-820-6516
www.orientalmotor.com.cn

INA ORIENTAL MOTOR CO., LTD.

Korea
Tel:080-777-2042
www.inaom.co.kr

ORIENTAL MOTOR CO., LTD.
Hong Kong Branch
Tel:+852-2427-9800